



Plaque FERMACELL Powerpanel HD

Plaque FERMACELL Powerpanel HD							
	réf.	no. EAN	format	m ²		poids	
	article		mm	p. palette	p. palette	p. palette kg	poids/m ² kg
	75030	40 0 7548 00293 6	2600 x 1250 x 15	30	97,5	1 660	16,5
	75031	40 0 7548 00294 3	3000 x 1250 x 15	30	112,5	1 915	16,5

Plaque à base de ciment pour un usage extérieur (ossature bois) et recevant un enduit extérieur.


Accessoires de pose

Bande de renforcement FERMACELL HD						
	réf.	no. EAN	description	rouleau	poids	
	article			p. carton	p. rouleau kg	p. carton kg
	79050	40 0 7548 00300 1	Rouleau 120 mm large, 50 m long.	4	0,57	2,51

Colle de renforcement FERMACELL HD							
	réf.	no. EAN	description	seau	litre	poids	
	article			p. palette	p. seau	p. palette kg	poids/seau kg
	79056	40 0 7548 00373 5	Seau de 2,5 l.	108	2,5	410	3,6

Mortier léger de base FERMACELL HD						
	réf.	no. EAN	description	sac	poids	
	article			p. palette kg	p. sac	p. palette kg
	78020	40 0 7548 00286 8	HD mortier de base. Sac de 20 kg.	35	20	720

Tissu de renforcement FERMACELL HD							
	réf.	no. EAN	description	rouleau	poids	poids	
	article			p. carton	p. rouleau kg	p. carton kg	
	79065	40 0 7548 00299 8	Rouleau 1 m large, 50 m long.	30	8	247,5	

Profil de socle FERMACELL HD							
	réf.	no. EAN	description	pièce	longueur	poids/ml	poids d'une
	article			p. gerbe	mm	kg	gerbe kg
	79054	40 0 7548 00308 7	2,5 m longueur.	20	2 500	0,25	12,5

Profil de recouvrement de plafond FERMACELL HD							
	réf.	no. EAN	description	pièce	longueur	poids/ml	poids
	article			p. gerbe	mm	kg	p. gerbe kg
	79055	40 0 7548 00384 1	Gerbe mixte. Profil haut et profil bas.	2x 10	2x 2 500	0,25	12,5

Produits FERMACELL spécifiques pour la construction à ossature bois

Mortier expansif FERMACELL			
	réf. article	no. EAN	description
		79045	40 0 7548 00518 0

Consommations pour accessoires de pose

Les consommations proposées dans le tableau ci-dessous sont données à titre de conseil et doivent être adaptées aux conditions de chaque chantier.

Accessoires FERMACELL	Conditionnement	Consommation
Enduit pour joint FERMACELL	144 sacs à 5 kg par palette	env. 0,2 kg/m ² pour plaques petit format env. 0,1 kg/m ² pour plaques format hauteur d'étage env. 0,2 kg/m ² pour plaques à bords amincis (BA) env. 0,2 kg/m ² pour plaques de sol
Granules d'égalisation FERMACELL	30 sacs à 50 l/18,5 kg par palette	env. 10 l/m ² par 10 mm d'épaisseur
Mortier d'égalisation FERMACELL	15 sacs par palette	env. 10 l/m ² pour 10 mm d'épaisseur
Colle pour plaques de sol FERMACELL	18 bouteilles de 1 kg par carton	1 bouteille = 25 m ² env.
Colle à joints FERMACELL	25 cartouches de 310 ml par carton	1 cartouche = 15 m ² env.
Vis autoperceuses FERMACELL	boîtes de 250 et de 1000 vis	env. 15 vis par m ² de plaques en cloison env. 30 vis par m ² de plaques en plafond env. 11 vis par m ² de plaques de sol
Enduit de lissage FERMACELL	seau de 2,5 l de 3 kg seau de 10 l de 12 kg	lissage des joints : 100 g/m ² env. surfaçage : 200 g/m ² env.
Granules pour nids d'abeille FERMACELL	48 sacs de 22,5 kg par palette	env. 2 sacs par m ² pour nids d'abeille 30 mm env. 4 sacs par m ² pour nids d'abeille 60 mm
Vis Powerpanel H ₂ O / Sol	boîtes de 500 vis	env. 20 vis par m ² de plaques en cloison (H ₂ O) env. 22 vis par m ² de plaques en plafond (H ₂ O) env. 20 vis par m ² de plaques de sol (Sol)
Enduit de lissage pour plaque Powerpanel	100 sacs de 10 kg par palette 50 sacs de 20 kg par palette	env. 1,2 kg/m ² par mm d'épaisseur
Mortier léger de base FERMACELL HD	35 sacs de 20 kg par palette	6 m ² par sac d'une épaisseur de 5 mm env.
Tissu de renforcement FERMACELL HD	30 rouleaux par boîte, 1 m de large et 50 m de long (poids 8 kg par rouleau)	env. 1,1 ml/1m ²
Bande de renforcement FERMACELL HD	4 rouleaux par boîte, 120 mm de large et 50 m de long (poids 0,57 kg par rouleau)	env. 1 m/mètre de joint
Colle de renforcement FERMACELL HD	108 seaux de 2,5 litre (3,6 kg) par palette	env. 60 g/mètre de joint